

6. Lyktramar





Stämningsfull och säker finländsk lyktkonstruktion

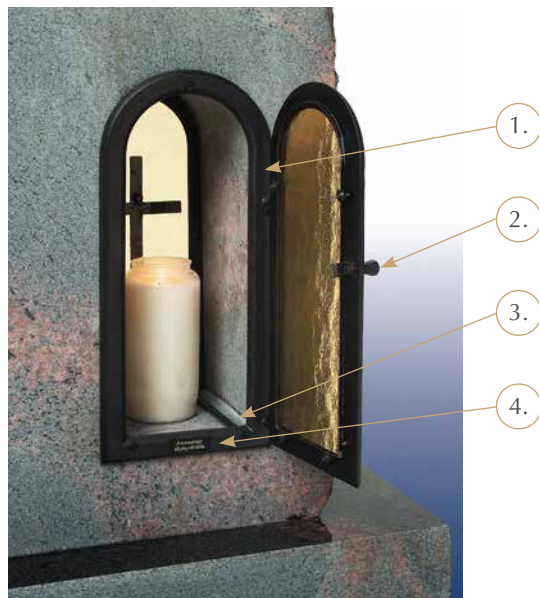

Paasikivis innovativa och egenutvecklade lyktkonstruktion är konstruerad för att värna den nordiska gravvårdskulturen i det krävande, växlande klimatet. Den gjutna lyktramen skapar tillsammans med gravstenen en vacker och stämningsfull helhet. Tack vare den högklassiga och hållbara, finsktillverkade lyktkonstruktionen brinner ljuset säkert, skyddat från vind och snö.

Vårt sortiment innehåller mångsidiga alternativ för att skapa individuella lyktramshelheter

- 12 standardmodeller av lyktramar
- ett stort antal kors- och dekorationsalternativ
- sju olika ytbehandlingsalternativ
- tre glasalternativ

Lyktramen är tillverkad av samma bronsblandning som dekorationerna och bokstäverna.

Vi rekommenderar att endast använda oljeljus i lyktramen. Andra slags ljus och deras plasthöljen kan utveckla sot och missfärga glas- och bronsytorna.



Lyktram från baksidan

1. dörr med gångjärn
2. knapp, rostfri låsspärr
3. mörkpatinerade fäststänger
4. Etikett "Endast oljeljus"

Ytbehandlingar på lyktramar



1. mörk patina 2. blank 3. konstpatina 4. hamrad 5. förkromning 6. förgyllning 7. hållbarhetslackering
7+2. blank eller
7+3. konstpatina

Glasalternativ



L1. Klart slätt glas



L2. Klart mönstrat glas



L3. Gult mönstrat glas

Teknisk information

Nödvändiga uppgifter vid beställning av lyktram

- lyktramens modell och ytbehandling
- glasets färg
- eventuellt dekorens modell, mått och ytbehandling
- vid behov ytterligare instruktioner för önskad placering av dekor
- tjocklek på sten

Lyktramar levereras även med **dörren på framsidan** om lyktramen inte kan öppnas från baksidan p.g.a trång placering av gravsten eller växtlighet. Lyktramar med dörren på framsidan ytbehandlas dörren i önskad ytbehandling och den eventuella dekoren sätts i dörrens glas eller ram.

Lyktramarnas alla komponenter är tillverkade av icke rostande material. Lyktramen monteras med fastsättningsstänger, principen är att lyktramen i sin helhet står stödd mot stenöppningens botten.

Lyktramen är planerad för att vara skötselfri. Men vid behov är det möjligt att själv skruva loss de handrivna muttrarna utan verktyg för rengöring eller byte av glasrutorna.

Obs! Fästen av glasrutorna och dekorationerna som är fastsatta i glas ska sitta lite löst p.g.a temperaturväxling.



A. Valvramar




A1. Stor valvram

mått på öppning i sten 350 x 160 mm,
yttre mått 370 x 180 mm

exempel

26. Kors, 250 mm,
blank



A2. Liten valvram

mått på öppning i sten 300 x 120 mm,
yttre mått 320 x 140 mm

exempel

1. Kors, 200 mm,
blank



A3. Minivalvram

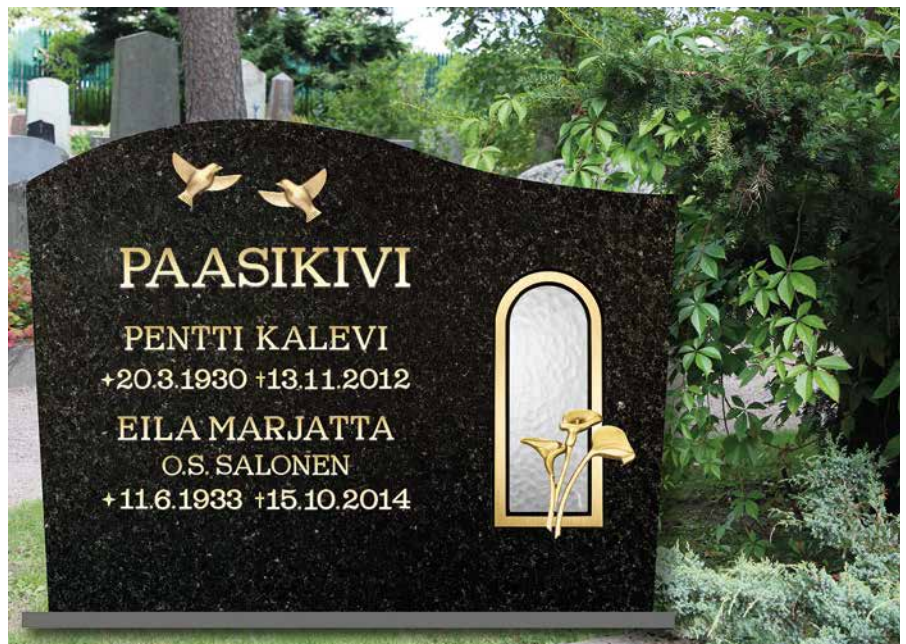
mått på öppning i sten 220 x 100 mm,
yttre mått 240 x 120 mm

exempel

22. Ros, 140 mm,
blank

Exempelbild

A2. Valvram,
mått på öppning i sten 300x120 mm,
fästsatta på längst nere i lyktramen:
- 19. Två kallar, 150x85 mm och
- 20. Kallblad, 140x50 mm, höger
- bokstäver stil 3. Antikva
- 19. Rödstjärter, 2 st, 40x80 mm,
höger+vänster



Färgnyanserna i illustrationerna kan avvika från de verkliga färgerna.

B. Gotiska valvramar



B1. Stor gotisk valvram

mått på öppning i sten 360 x 160 mm,
yttre mått 380 x 180 mm

exempel

28. Kors, 250 mm,
blank



B2. Liten gotisk valvram

mått på öppning i sten 310 x 120 mm,
yttre mått 330 x 140 mm

exempel

12. Säd med två ax, 200 mm,
blank



B3. Gotisk minivalvram


mått på öppning i sten 230 x 100 mm,
yttre mått 250 x 120 mm

exempel

23. Murgröna, 190 mm,
blank

Exempelbild

B2. Liten gotisk valvram,
mått på öppning i sten 310x120 mm,
fastsatta på längst nere i lyktramen:
- 24. A. Kors med kvistar, 90x130 mm
- lhoppjutna texter, stil Optima
- 18. Svan-miniatyrstaty, 2 st.,
höjd 95 mm



C. Rektangulära lyktramar



C1. Rektangulär lyktramar

mått på öppning i sten 240 x 120 mm,
yttre mått 260 x 140 mm

exempel

24. Vitsippa, 160 mm,
blank

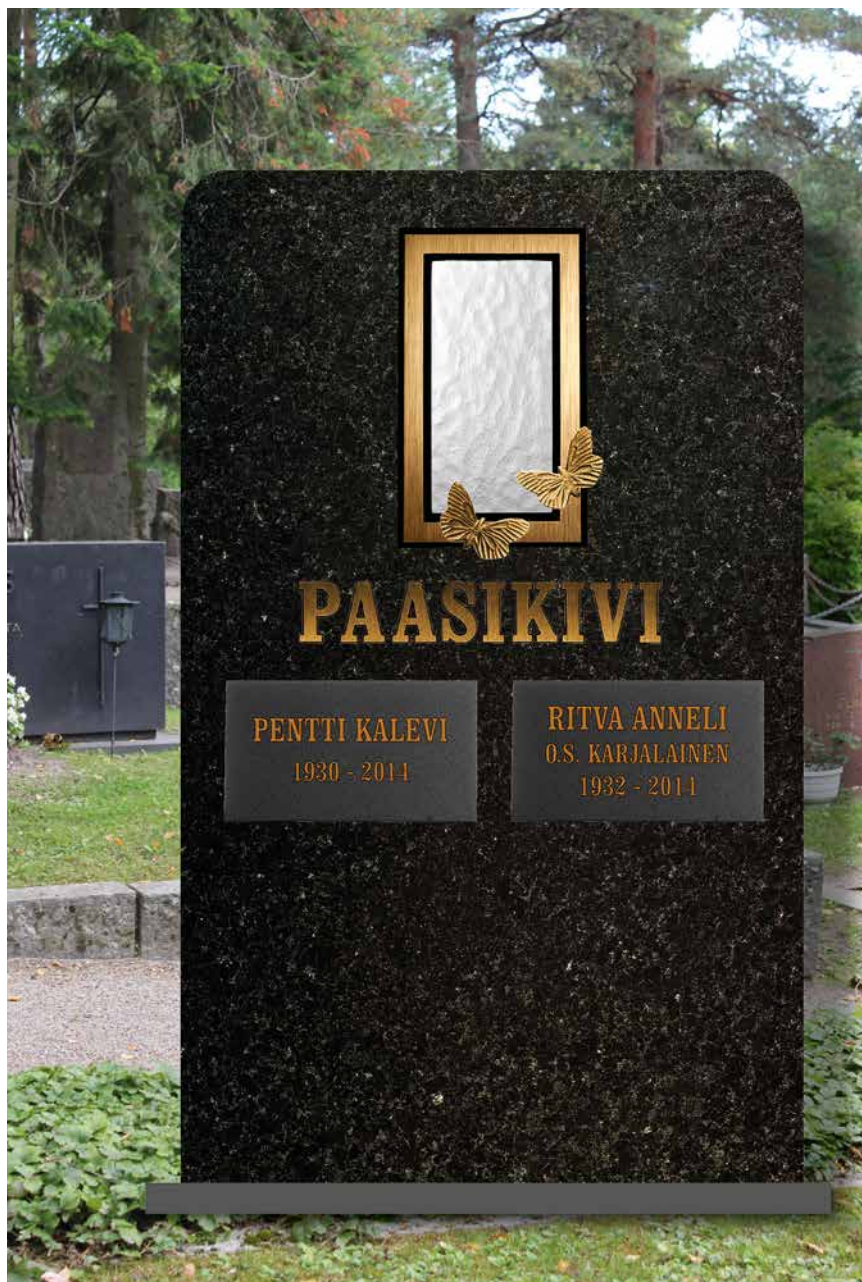


C2. Rektangulär minivalvram

mått på öppning i sten 180 x 100 mm,
yttre mått 200 x 120 mm,

exempel

1. Kors, 150 mm,
blank



Exempelbild

C1. Rektangulär lyktramar,
mått på öppning i sten 240 x 120 mm,
fastsatta på längst nere i lyktramen:

- 18. Blåvingar, 2 st, 40x65 mm,
- Bokstäver still 6. Smal Antikva
- Gjutna plaketter med reliefbokstäver,
botten mörk patina, text konstpatina

*Färgnyanserna i illustrationerna
kan avvika från de verkliga
färgerna*

D. Runda ramar



D1. Rund ram

diameter på öppning i sten 160 mm,
yttre mått d =180 mm,
tjocklek på ramprofil 5 mm

exempel

1. Svalor 60 mm, 2 st

blank

fastsatta i övre del av ramen



D2. Rund ram med rund kant

diameter på öppning i sten 160 mm,
yttre mått d =180 mm,
tjocklek på ramprofil 7 mm

exempel

25. Kors, korkeus 100 mm,

blank

fastsatta i glas



➤ Rund ram från baksidan, den runda ramen har en bottenkiva för ljuset så att det brinner på ett jämnt underlag.

E. Hjärtlyktramar



E1. Hjärtlyktramar

öppning i sten 210 x 190 mm,
yttre mått h=230 x 210 mm,
blank



E2. Liten hjärtlyktram

öppning i sten 160 x 160 mm,
yttre mått h=180 x 180 mm,
blank



Exempelbild

E2. Liten hjärtlyktram, öppning i sten 160x160 mm,
Ihoppjutna texter, stil Skönskrift
Gjutna plaketter med relieftext,
botten mörk patina, text konstpatina



Minnena lever -bronsprodukter tillverkade av M. J. Paasikivi Oy säljs
endast hos gravstensföretag samt sina ombud och återförsäljare